



УПРАВЛЕНИЕ ФЕДЕРАЛЬНОЙ СЛУЖБЫ
ГОСУДАРСТВЕННОЙ СТАТИСТИКИ ПО СЕВЕРО-
КАВКАЗСКОМУ ФЕДЕРАЛЬНОМУ ОКРУГУ

Строительство в Республике Ингушетия



январь – август 2023 года



ФЕДЕРАЛЬНАЯ СЛУЖБА
ГОСУДАРСТВЕННОЙ СТАТИСТИКИ

Строительство Республика Ингушетия

январь – июль 2023 года

- 01 ВВОД В ДЕЙСТВИЕ ЖИЛЫХ ДОМОВ
- 02 ИНДИВИДУАЛЬНОЕ ЖИЛИЩНОЕ СТРОИТЕЛЬСТВО,
ОСУЩЕСТВЛЯЕМОЕ НАСЕЛЕНИЕМ
- 03 ВВОД В ДЕЙСТВИЕ МОЩНОСТЕЙ И ОБЪЕКТОВ
СОЦИАЛЬНО – КУЛЬТУРНОГО ЗНАЧЕНИЯ



ВВОД В ДЕЙСТВИЕ ЖИЛЫХ ДОМОВ

ЯНВАРЬ – август 2023 ГОДА

Введено кв. метров общей площади

Январь – август 2023 года

109855,0

кв. метров

149,5% ▼

К соответствующему периоду
прошлого года

август 2023 года

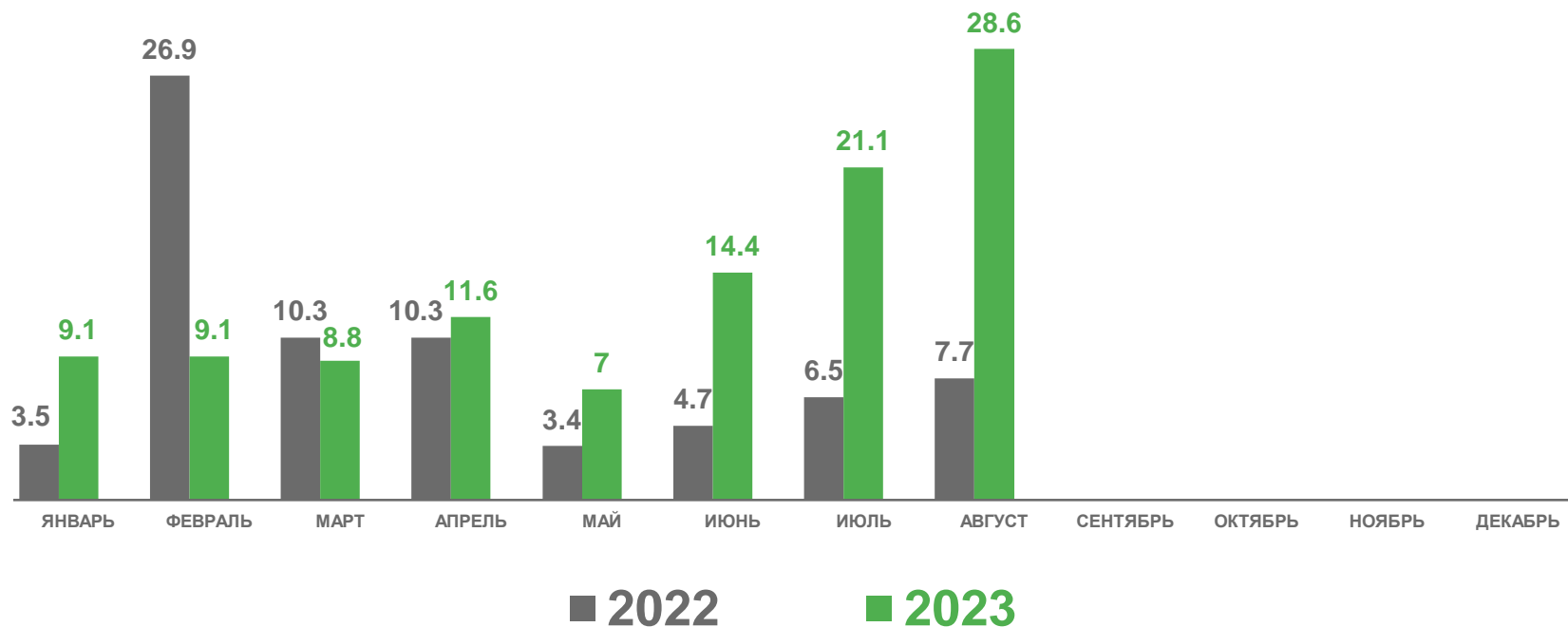
28642,0

кв. метров

373,5% ▲

К соответствующему периоду
прошлого года

Динамика ввода кв. м общей площади





ВВОД В ДЕЙСТВИЕ ЖИЛЫХ ДОМОВ

ЯНВАРЬ – август 2023 ГОДА

Из общего объема введено застройщиками –
юридическими лицами

36706,0
кв. метров

январь

1,1
тыс. кв. метров

апрель

1,1
тыс. кв. метров

июнь

4,9
тыс. кв. метров

июль

10,6
тыс. кв. метров

август

19,0
тыс. кв. метров

80,5% ▼

К соответствующему
периоду прошлого года





ИНДИВИДУАЛЬНОЕ СТРОИТЕЛЬСТВО, ОСУЩЕСТВЛЯЕМОЕ НАСЕЛЕНИЕМ

Введено кв. метров общей площади

73 149,0

кв. метров

145,5% ▲

К соответствующему периоду
прошлого года

август 2023 года

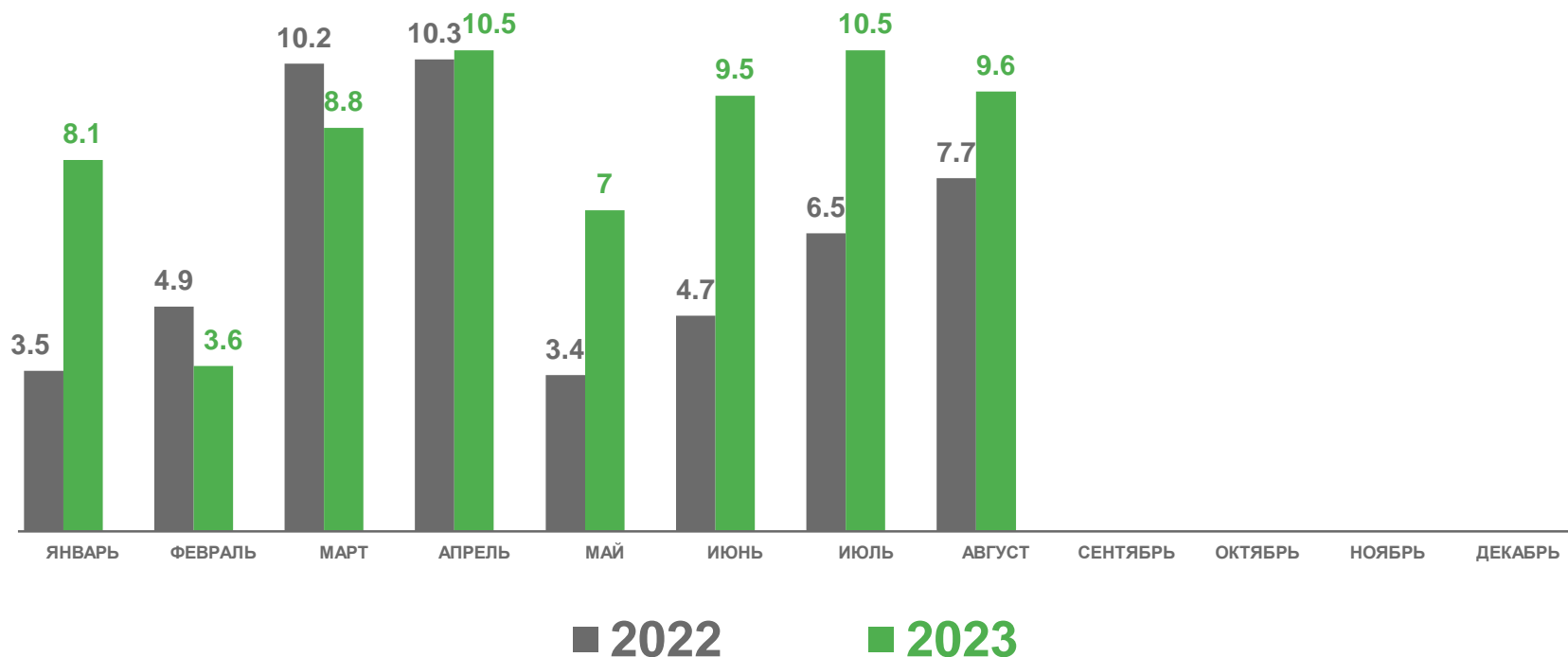
9649,0

кв. метров

148,9% ▲

К соответствующему периоду
прошлого года

Динамика ввода кв. м общей площади





ИНДИВИДУАЛЬНОЕ СТРОИТЕЛЬСТВО, ОСУЩЕСТВЛЯЕМОЕ НАСЕЛЕНИЕМ

ЯНВАРЬ – август 2023 ГОДА

Всего

476

Дом/квартира

73 149,0

кв. метров

В сельской местности

238

Дома/квартиры

33 645,0

кв. метров

155,5% ▲

К соответствующему периоду
прошлого года



46.0%

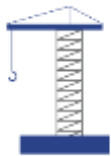


54.0%



■ Сельская местность ■ Городская местность





ВВОД В ДЕЙСТВИЕ МОЩНОСТЕЙ И ОБЪЕКТОВ СОЦИАЛЬНО – КУЛЬТУРНОГО НАЗНАЧЕНИЯ

ЯНВАРЬ – август 2023 ГОДА

Водопроводные сети

4,0

км



Больничные организации

150

коек



Дошкольные образовательные организации

660

мест



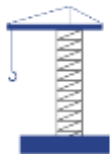
Общеобразовательные организации

3 368

мест



КОЛИЧЕСТВО ВВЕДЕННЫХ В ДЕЙСТВИЕ ЗДАНИЙ



Всего введено зданий, кв. метров



249458,0

Жилого назначения

46,9%



Жилого назначения

116907,0

Нежилого назначения

53,1%



Нежилого назначения

132551,0

